

DUCK SOUP

Chorégraphe : Frank TRACE (U.S.A.) / mai 2008

Niveau : Débutant

Danse en ligne - 32 temps - 4 murs

Musiques : **Restless - Shelby LYNNE / 143 BPM** - introduction 24 temps

Peroxide blonde in a hopped up model ford - The Brian Setzer Orchestra

Go Jimmy go - Jimmy CLANTON

Let's shout (Baby work out) - Colin JAMES / 140 BPM

Section 1 SIDE SHUFFLE RIGHT, ROCK BACK, SIDE SHUFFLE LEFT, ROCK BACK, ¼ TURN RIGHT RECOVER

1&2 SHUFFLE latéral D : pas PD côté D - pas PG à côté du PD - pas PD côté D

3-4 ROCK STEP G arrière - revenir sur PD avant

5&6 SHUFFLE latéral G : pas PG côté G - pas PD à côté du PG - pas PG côté G

7-8 ROCK STEP D arrière - 1/4 de tour D & revenir sur PG **3:00**

Section 2 TOE STRUTS FORWARD, PIVOT ½ LEFT, SHUFFLE FORWARD

1-2 TOE STRUT D avant : avancer BALL PD - abaisser talon D au sol

3-4 TOE STRUT G avant : avancer BALL PG - abaisser talon G au sol

5-6 Pas PD avant - PIVOT 1/2 tour G (appui PG) **9:00**

7&8 SHUFFLE D avant : pas PD avant - pas PG à côté du PD - pas PD avant

Section 3 ROCK FORWARD, COASTER, STEP RIGHT, TOUCH, STEP LEFT, TOUCH

1-2 ROCK STEP G avant - revenir sur PD arrière

3&4 COASTER STEP : reculer BALL PG - reculer BALL PD à côté du PG - pas PG avant

5-6 Pas PD côté D - TAP PG à côté du PD

7-8 Pas PG côté G - TAP PD à côté du PG

Section 4 BOOGIE WALK BACK, STEP RIGHT, TOUCH, STEP LEFT, TOUCH

1 à 4 4 pas arrière : PD - PG - PD - PG

BOOGIE WALK STYLE : genoux ensemble, bras sur le côté et index pointés vers le bas, déplacez-vous en arrière (D.G.D.G.), épaule D vers le bas en reculant PD, épaule G vers le bas en reculant PG, etc ...

C'est un vieux mouvement classique Jitterbug

5-6 Pas PD côté D - TAP PG à côté du PD

7-8 Pas PG côté G - TAP PD à côté du PG

Traduction et mise en page : GALICOUNTRY, galicountry76@yahoo.fr

Diplômée **COUNTRY FORM** niveaux III

Si vous constatez des erreurs par rapport à l'original, merci de m'en informer.

MAJ mars 2011



Duck Soup





Choreographed by [Frank Trace](#)

Description : 32 count, 4 wall, beginner line dance

Musique : **Restless** by Shelby Lynne [143 bpm / [Restless](#) / Available on iTunes 

Peroxide Blonde In A Hopped Up Model Ford by The Brian Setzer Orchestra [CD: Rockabilly Riot, Vol. 1 / Available on iTunes  

Go Jimmy Go by Jimmy Clanton [CD: Cruisin' The 66: Vol. 2 / Available on iTunes  

Let's Shout (Baby Work Out) by Colin James [140 bpm / [The Little Big Band Vol 2](#) / Available on iTunes 

The term "duck soup" is from WWII, meaning "easy as pie, something done easily"

SIDE SHUFFLE RIGHT, ROCK BACK, SIDE SHUFFLE LEFT, ROCK BACK, ¼ TURN RIGHT RECOVER

- 1&2 Side shuffle right (stepping right, left, right)
- 3-4 Rock left back, recover onto right
- 5&6 Side shuffle left (stepping left, right, left)
- 7-8 Rock right back, recover onto left turning ¼ to right (3:00)

TOE STRUTS FORWARD, PIVOT ½ LEFT, SHUFFLE FORWARD

- 1-4 Step right toe forward, drop right heel, step left toe forward, drop left heel
- 5-6 Step right forward, pivot ½ to left
- 7&8 Shuffle forward (stepping right, left, right) (9:00)

ROCK FORWARD, COASTER, STEP RIGHT, TOUCH, STEP LEFT, TOUCH

- 1-2 Rock left forward, recover onto right
- 3&4 Left coaster step (stepping left, right, left)
- 5-6 Step right to right side, touch left next to right
- 7-8 Step left to left side, touch right next to left

BOOGIE WALK BACK, STEP RIGHT, TOUCH, STEP LEFT, TOUCH

- 1-4 Walk back (stepping right, left, right, left)
- Boogie walk back styling: knees close together, arms at your side and index fingers pointing down. Move back stepping right, left, right, left. Move your right shoulder down as you step back on your right, move your left shoulder down as you step back on your left, etc. This is an old classic jitterbug move
- 5-6 Step right to right side, touch left next to right
- 7-8 Step left to left side, touch right next to left

REPEAT